

A Qualidade e Produtividade no Setor de Software Brasileiro



Ministério da
Ciência e Tecnologia



Caracterização das Organizações



CNAE 1.0 – Seção K

Atividades imobiliárias, aluguéis e serviços prestados às empresas

Divisão 72

Atividades de informática e serviços relacionados



Atividades de informática e serviços relacionados

- ✓ Consultoria em hardware
- ✓ Desenvolvimento e edição de software prontos para uso
- ✓ Desenvolvimento de software sob encomenda e outras consultorias em software
- ✓ Processamento de dados
- ✓ Atividades de banco de dados e distribuição on-line de conteúdo eletrônico
- ✓ Manutenção, reparação e instalação de máquinas de escritório e de informática
- ✓ Outras atividades de informática



Atividades de informática e Serviços relacionados Estabelecimentos



Atividades de informática e serviços relacionados

Número de Estabelecimentos – 2002

Regiões	PORTE				TOTAL
	Micro	Pequena	Média	Grande	
Norte	290	40	4	4	338
Nordeste	1.419	209	23	28	1.679
Sudeste	7.308	1.328	142	128	8.906
Sul	2.964	388	29	23	3.404
Centro-oeste	1.036	139	14	26	1.215
BRASIL	13.017	2.104	212	209	15.542

Fonte: Base de Dados RAIS Estabelecimentos do Ministério do Trabalho e Emprego. Compilado por MCT/SEPIN.



Atividades de informática e serviços relacionados

Distribuição percentual dos Estabelecimentos, segundo Região e Porte - 2002


Regiões	PORTE				TOTAL
	Micro	Pequena	Média	Grande	
Norte	1,9	0,3	0,0	0,0	2,2
Nordeste	9,1	1,3	0,1	0,2	10,8
Sudeste	47,0	8,5	0,9	0,8	57,3
Sul	19,1	2,5	0,2	0,1	21,9
Centro-oeste	6,7	0,9	0,1	0,2	7,8
BRASIL	83,8	13,5	1,4	1,3	100

Fonte: Base de Dados RAIS Estabelecimentos do Ministério do Trabalho e Emprego. Compilado por MCT/SEPIN.



Atividades de informática e serviços relacionados

Distribuição dos Estabelecimentos por Região, segundo Porte - 2002



Regiões	PORTE				TOTAL
	Micro	Pequena	Média	Grande	
Norte	85,8	11,8	1,2	1,2	100
Nordeste	84,5	12,4	1,4	1,7	100
Sudeste	82,1	14,9	1,6	1,4	100
Sul	87,1	11,4	0,9	0,7	100
Centro-oeste	85,3	11,4	1,2	2,1	100
BRASIL	83,8	13,5	1,4	1,3	100

Fonte: Base de Dados RAIS Estabelecimentos do Ministério do Trabalho e Emprego. Compilado por MCT/SEPIN.



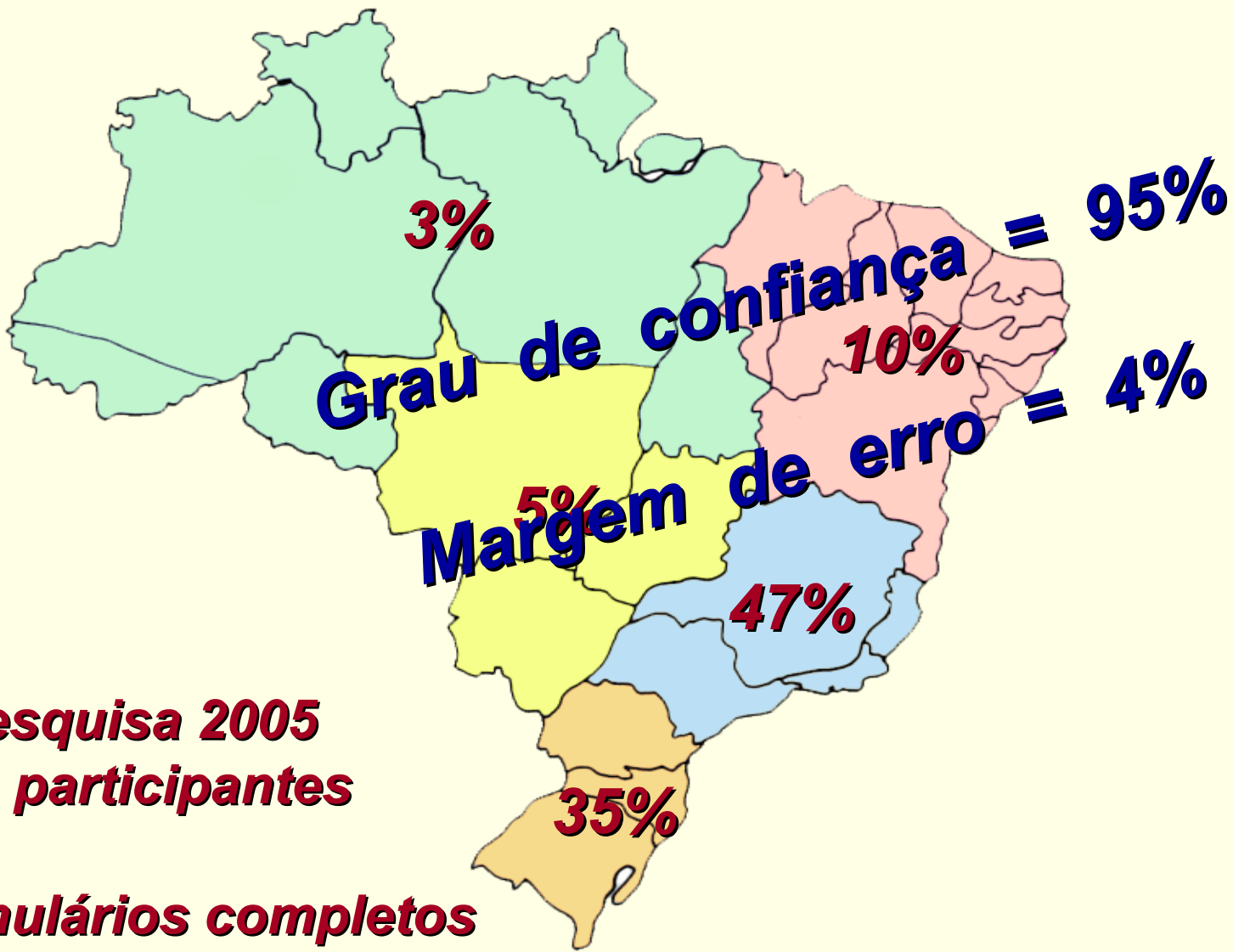
Atividades de informática e serviços relacionados

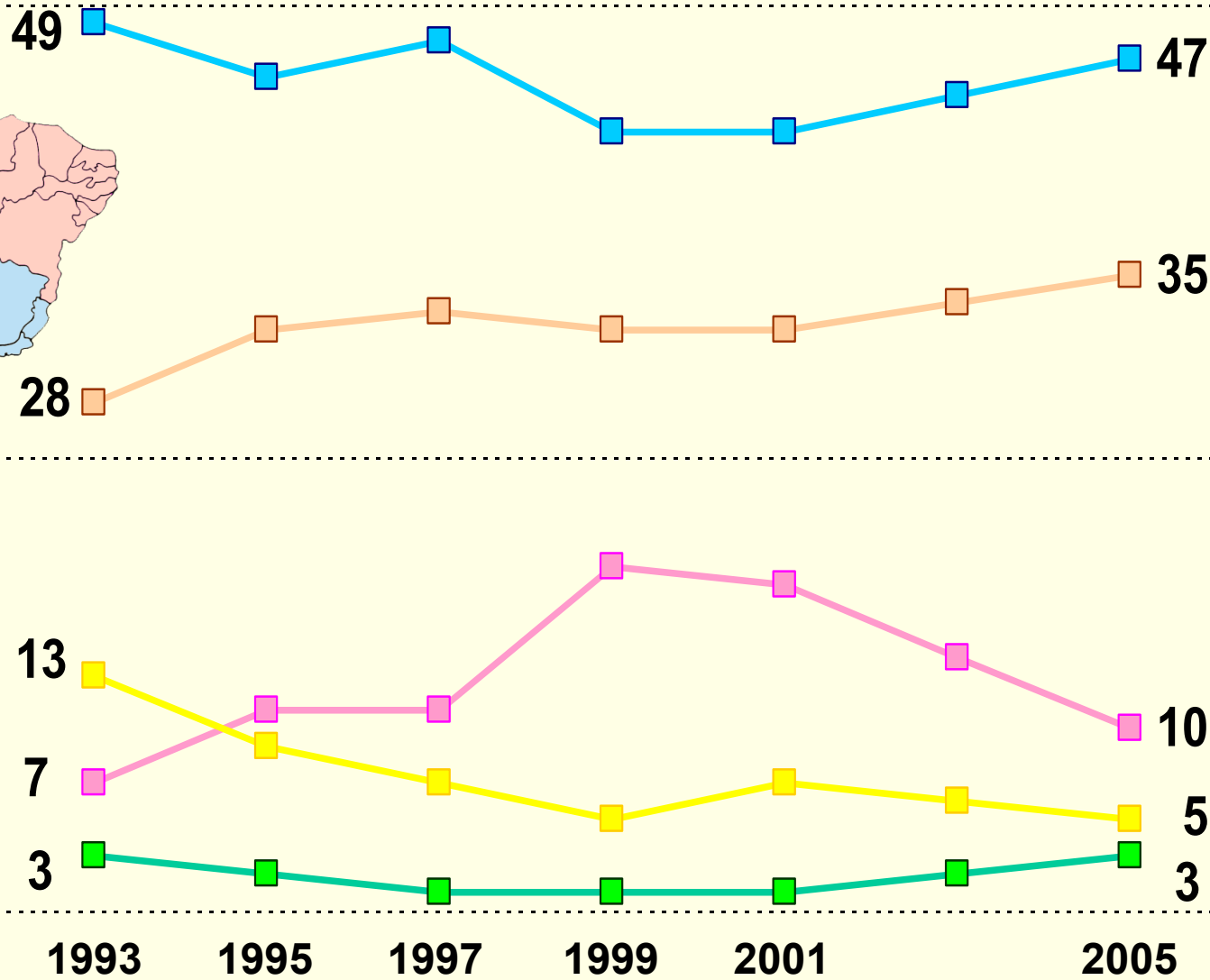
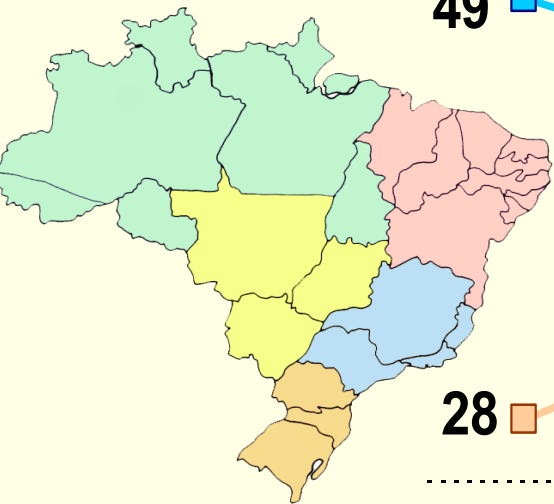
Distribuição dos Estabelecimentos por Porte, segundo Regiões - 2002

Regiões	PORTE				TOTAL
	Micro	Pequena	Média	Grande	
Norte	2,2	1,9	1,9	1,9	2,2
Nordeste	10,9	9,9	10,8	13,4	10,8
Sudeste	56,1	63,1	67,0	61,2	57,3
Sul	22,8	18,4	13,7	11,0	21,9
Centro-oeste	8,0	6,6	6,6	12,4	7,8
BRASIL	100	100	100	100	100

Fonte: Base de Dados RAIS Estabelecimentos do Ministério do Trabalho e Emprego. Compilado por MCT/SEPIN.

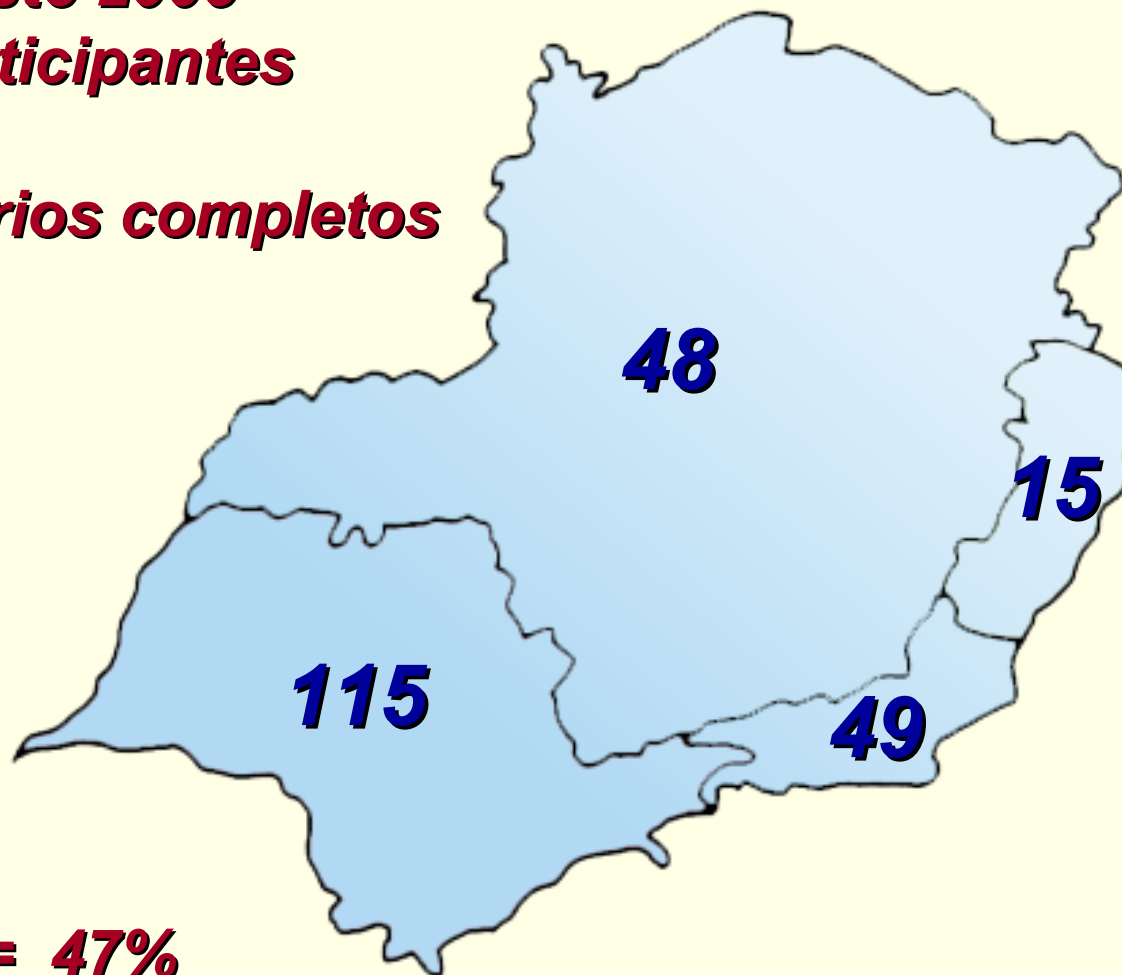






Sudeste 2005
337 participantes

227 formulários completos

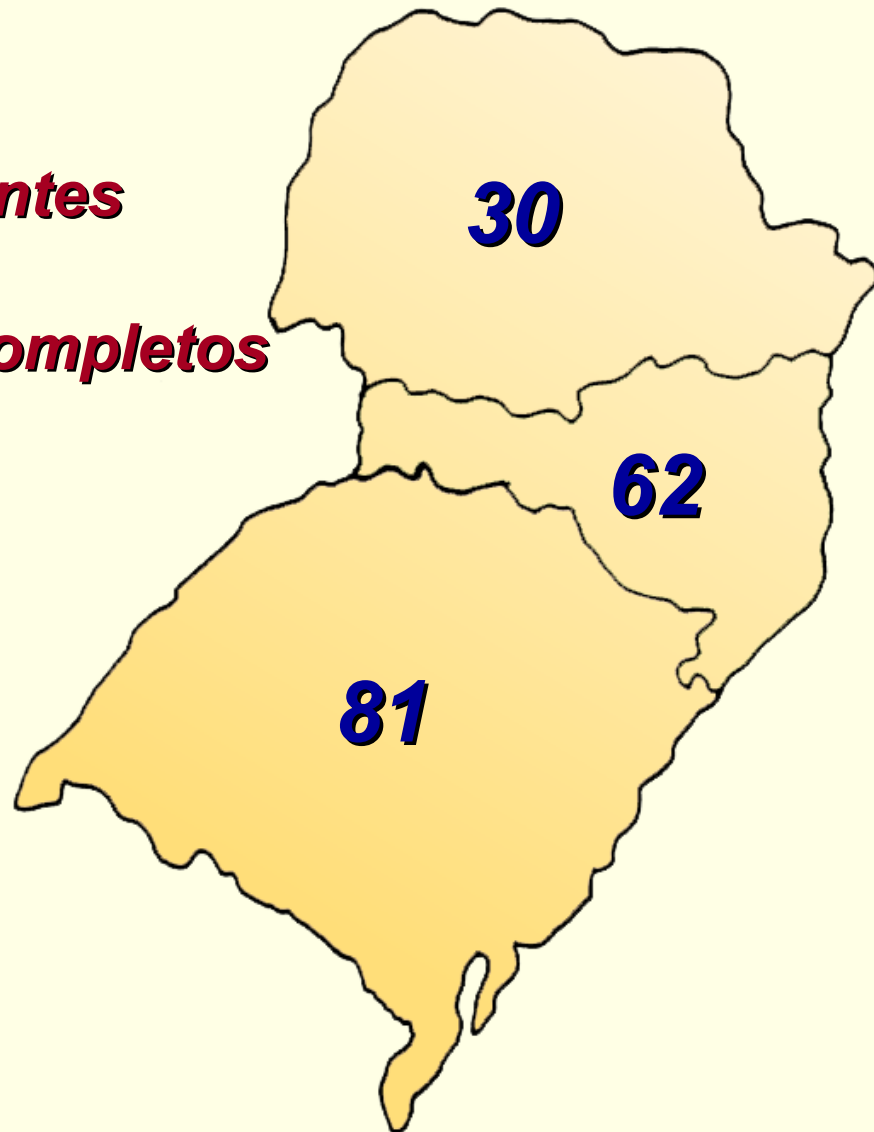


SE / BR = 47%



Sul 2005
234 participantes

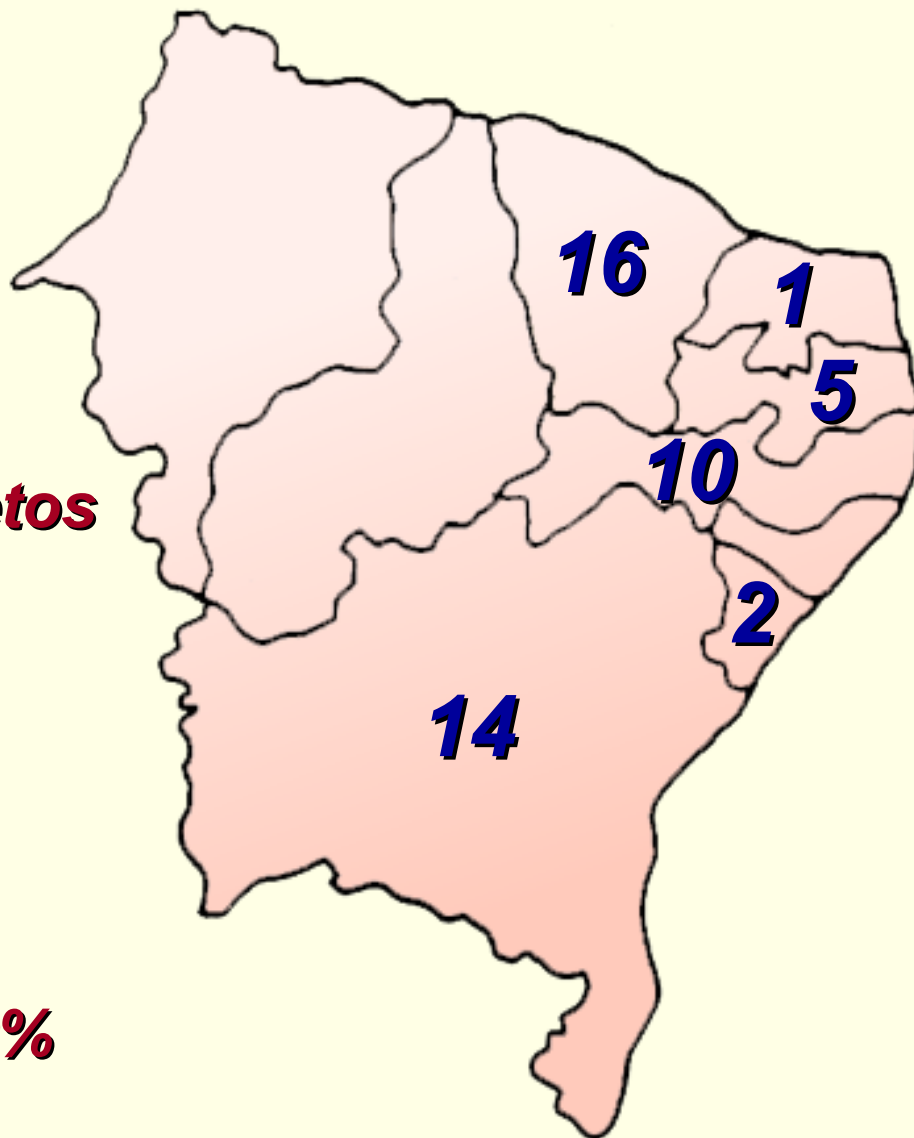
173 formulários completos



S / BR = 35%

Nordeste 2005
79 participantes

48 formulários completos



NE / BR = 10%



Centro-Oeste 2005
36 participantes



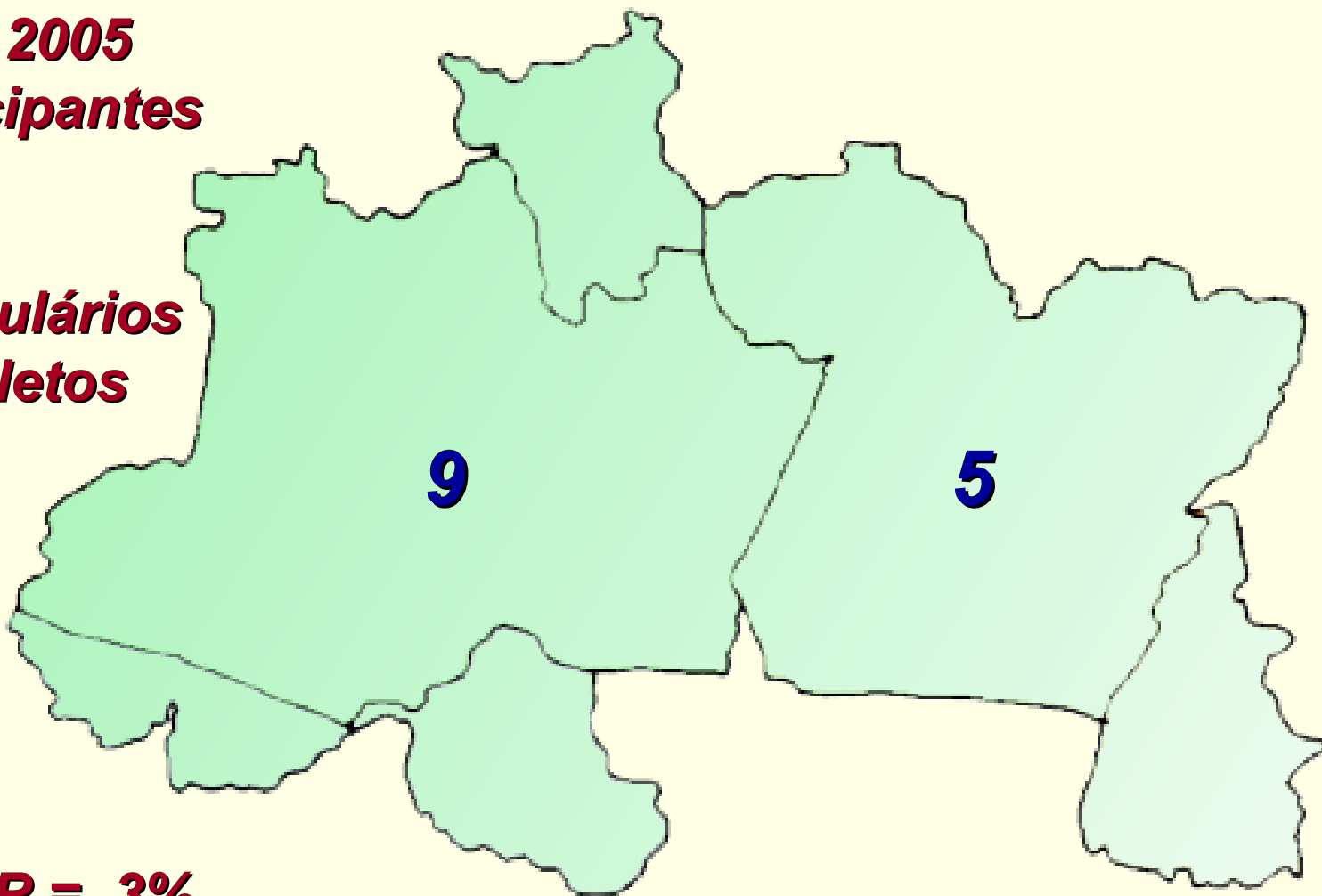
26 formulários completos

NE / BR = 5%



Norte 2005
15 participantes

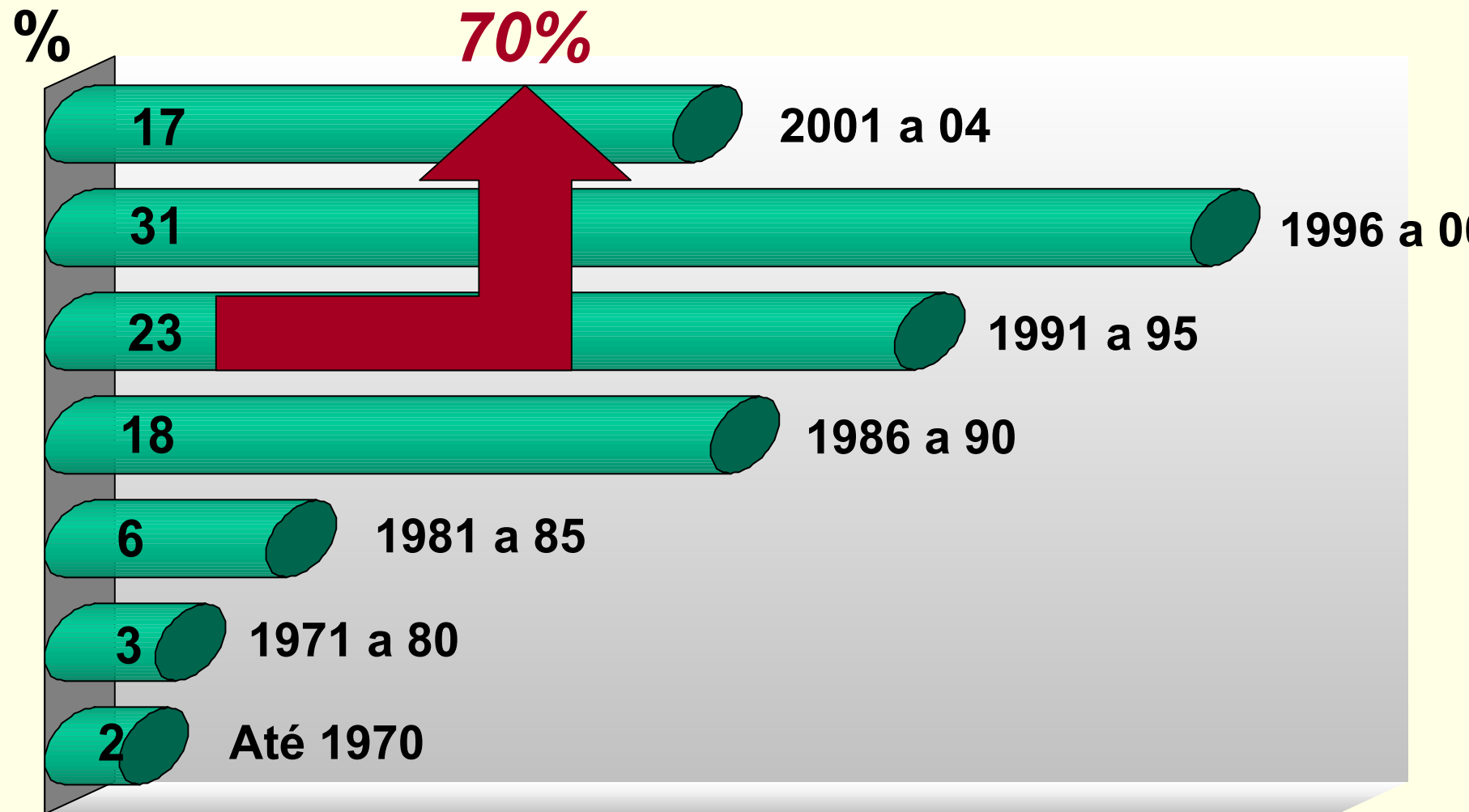
14 formulários
completos



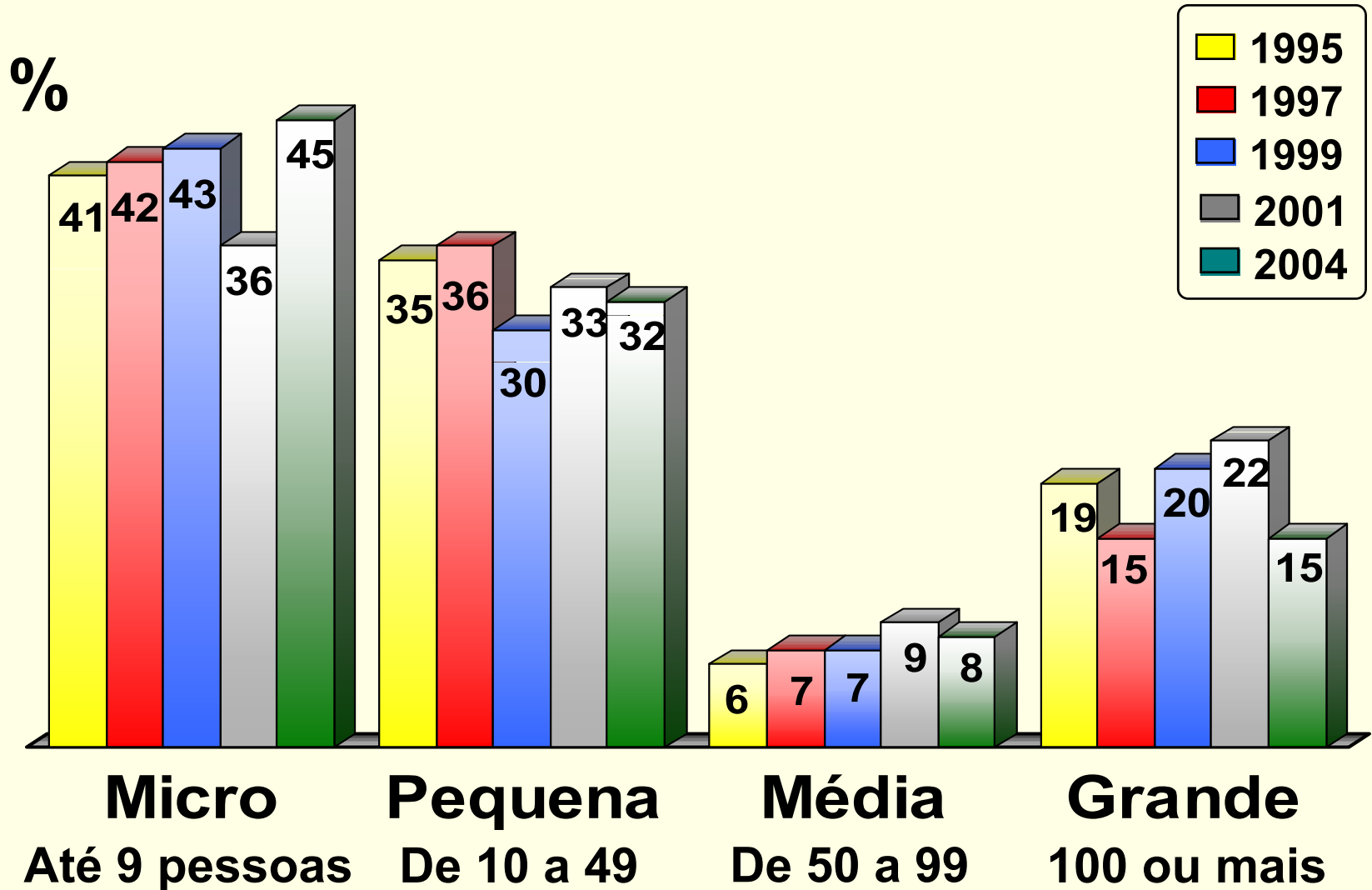
$N / BR = 3\%$



Início de atividades das empresas em TI



Porte das empresas, segundo a força de trabalho efetiva



Porte das empresas, segundo a força de trabalho - 2004

